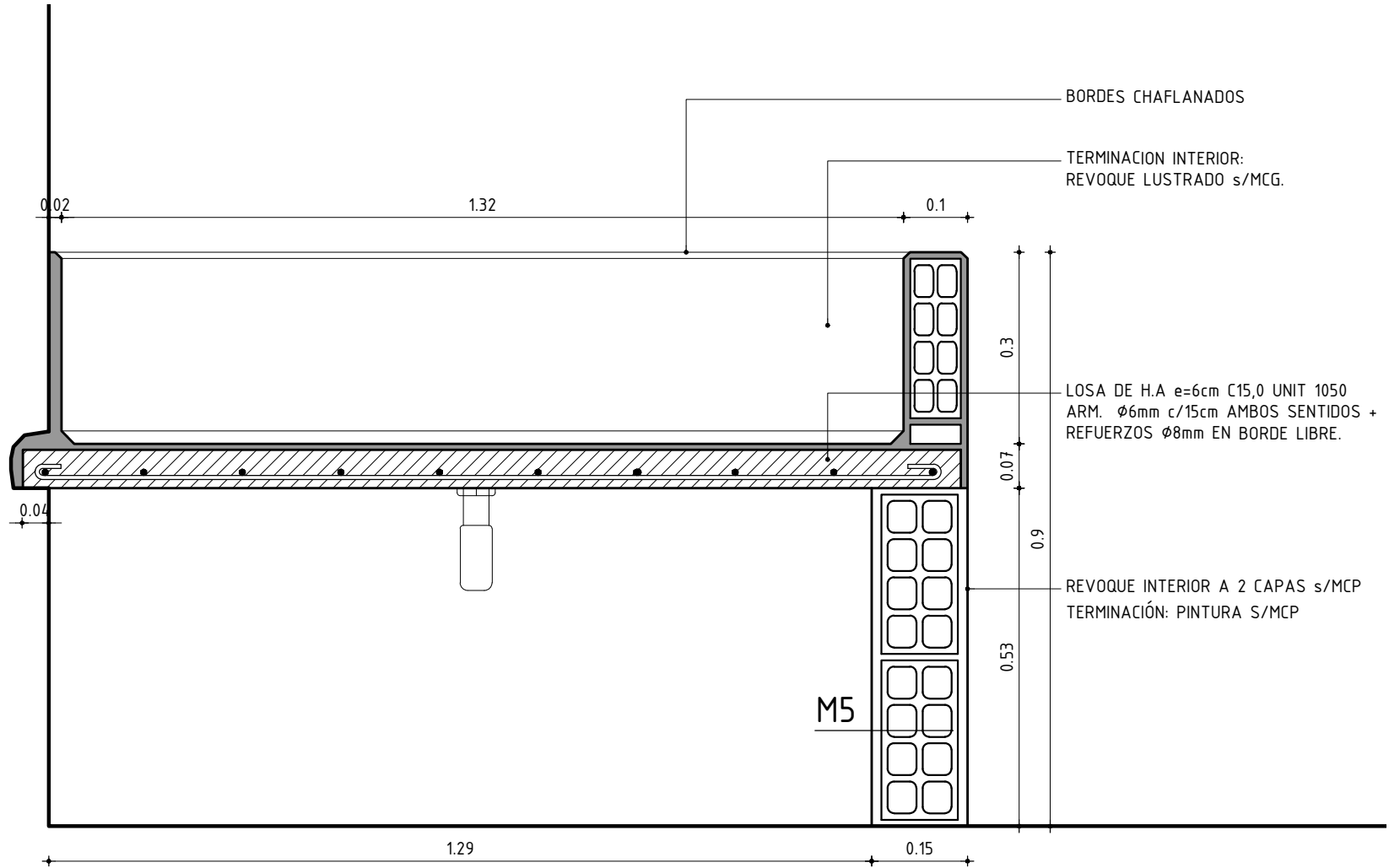


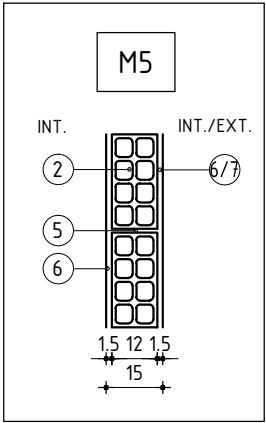
CORTE 1-1  
Escala 1:10



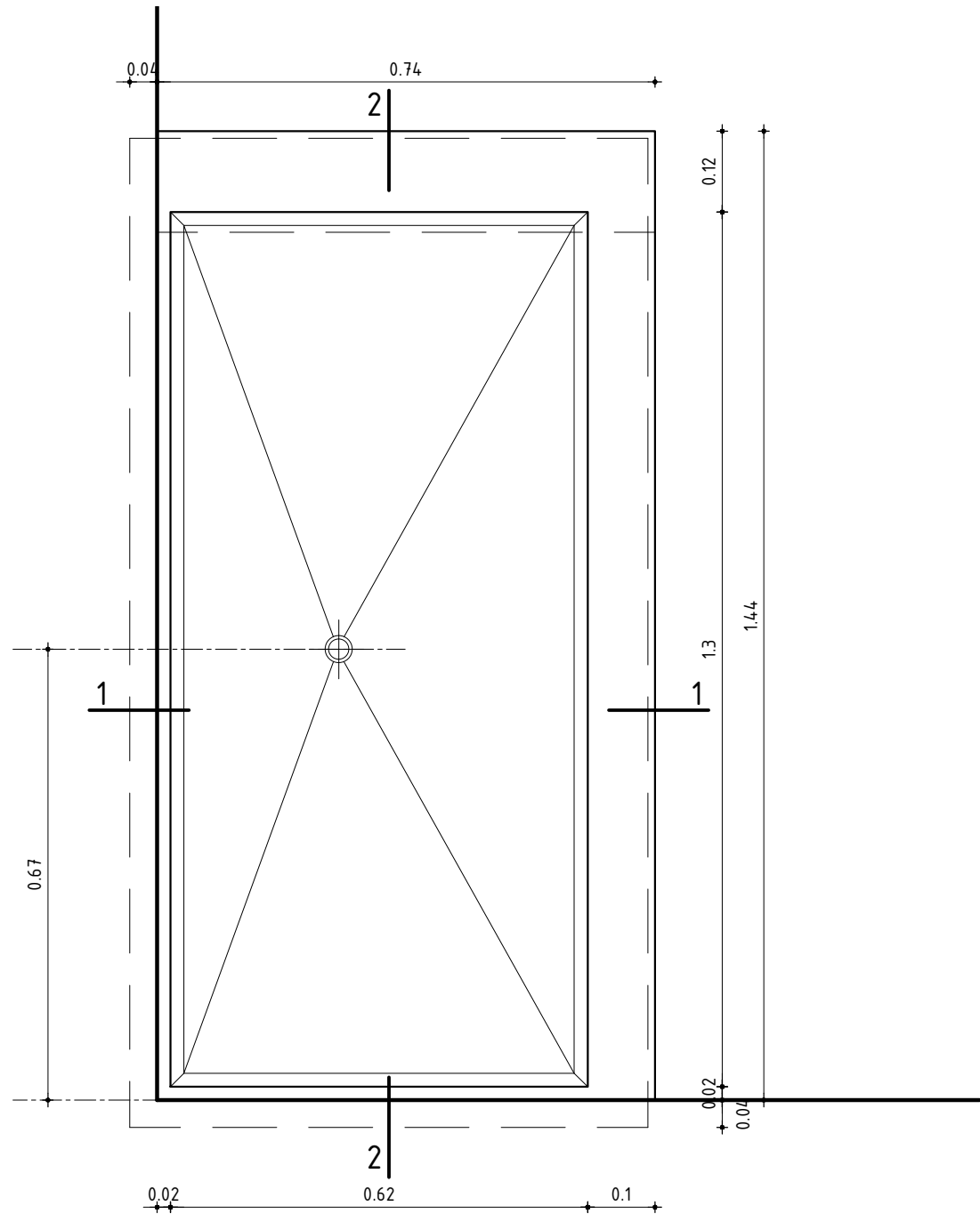
CORTE 2-2  
Escala 1:10

PLANILLA DE MUROS

- REFERENCIAS
- 1 - TICHOLLO 17x25x25cm
  - 2 - TICHOLLO 12x25x25cm
  - 3 - TICHOLLO 8x25x25cm
  - 4 - LADRILLO CAMPO 12x25x5cm
  - 5 - MORTERO DE ASIENTO O TOMA
  - 6 - REVOQUE INTERIOR GRUESO Y FINO
  - 7 - REVOQUE EXTERIOR
  - 8 - AZOTADA c/MORTERO F
  - 9 - IMPERMEABILIZACIÓN
  - 10 - AISLANTE TÉRMICO/ACÚSTICO
  - 11 - REVESTIMIENTO METÁLICO
  - 12 - PLACA DE YESO e=12.5mm
  - 13 - PLACA CEMENTICIA e=12.5mm
  - 14 - REVESTIMIENTO CERÁMICO
  - 15 - HORMIGÓN ARMADO



NOTA:  
DETALLE DE PILETON DE  
LOS LOCALES N°39 Y 40



PLANTA  
Escala 1:10

<b>ANEP</b>		AREA DE PROYECTOS	
DIRECCIÓN SECTORIAL DE INFRAESTRUCTURA		CONSEJO DIRECTIVO CENTRAL	
OBRA: ESCUELA TECNICA	LOCALIDAD: GUICHON	FECHA: JULIO/2021	
CALLE: LUIS ALBERTO DE HERRERA	DEPARTAMENTO: PAYSANDU	ESCALA: 1:10	
PLANO DE: ALBAÑILERIA		LAMINA Nro: 20	
LOCALES N°39/40 - DETALLES PILETON			
ARQUITECTO: G. COLOMBO	FIRMA:		
AYTE. de ARQTO.:	P. BARBACHAN		
TECNICO:	FIRMA:		
DIBUJANTE:			